



گزارش روزانه

ردپای بورس

Stock Market Footprint

شنبه: ۱۴۰۰/۰۸/۰۱

Data Factory Reports

SMFP-DAY-14000801-T00

راهنمای استفاده از گزارش ردپای بورس

مقدمه

ردپای بورس یک گزارش تحلیلی بر اساس شاخص‌های معاملاتی روزانه است. ردپای بورس دقیقا ردپای جریان پول در معاملات هر روز می باشد. این گزارش کمک می کند تا معامله گران دقیقا بدانند که صف خرید و فروش در کجا تشکیل شده و امکان مقایسه نمادهای مختلف با یکدیگر را دارند. به همین دلیل این گزارش به آنها کمک می کند تا به درستی برای خرید و معاملات روزانه تصمیم گیری کنند.

ما در ردپای بورس، دو گروه را بررسی می کنیم. گروه اول معامله گران حقیقی و گروه دوم معامله گران حقوقی و نمودارهای ردپای بورس شامل دو شاخص اصلی یعنی ۱- نسبت خرید به فروش و ۲- سرانه خرید، می باشد.

در این گزارش کلیه نمادهای بورسی که روزانه معامله میشوند در قالب ۵۰ گروه (صنعت-خدمت-تجارت) نمایش داده خواهند شد و اگر نمادی در آن روز معامله نشود در فهرست نمودارها حضور ندارد.

نمودار نسبت خرید به فروش چیست؟

معامله‌گران بورس، روزانه از نسبت خرید به فروش به عنوان یکی از تکنیک‌های اصلی تحلیلی و معاملاتی استفاده می‌کنند. با استفاده از این نسبت می‌توان وضعیت عرضه و تقاضا را ارزیابی و در زمان مناسب اقدام به خرید سهام کرد. در این روش زمانی که تعداد خریداران کم‌تر از تعداد فروشندگان باشد، سیگنال خرید دریافت می‌گردد و زمانی که تعداد خریداران از تعداد فروشندگان بیش‌تر باشد، سیگنال فروش دریافت می‌گردد. به عنوان مثال، عدد ۹,۹ که در نمودار زیر نشان داده شده است، بیانگر آن است که هر خریدار، سهام عرضه شده از چند نفر فروشنده را خریداری کرده است. برای مثال به نمودار ۱ توجه کنید. در سهام «دی» عدد نسبت خرید به فروش حقیقی‌ها یک عدد بزرگتر از یک و دارای مقدار ۹,۹ می‌باشد. این رقم بیانگر آن است که هر خریدار حقیقی، سهام ۹,۹ نفر (تقریبا ۱۰ نفر) فروشنده حقیقی را خریداری کرده است. چنین وضعیتی می‌تواند از نشانه‌های ورود پول هوشمند به سهام مورد نظر و جمع آوری آن توسط تعداد محدودی خریدار باشد. پس به عبارتی این سهم مورد اقبال بازار می باشد.

دی	۹,۹
نسبت خرید به فروش - حقیقی	

البته اگر این عدد کمتر از یک باشد، نشان دهنده این است که معامله‌گران تمایل چندانی به خرید این سهم ندارند.

نمودار سرانه خرید چیست؟

شاخص سرانه خرید حقیقی یا حقوقی بیانگر میانگین مبلغ خرید هر معامله گر است. معامله گران حرفه‌ای با استفاده از این آمار در کنار شاخص نسبت خرید به فروش، تمایل معامله گران به سهم شرکت مورد نظر را در مقایسه با سایر سهام‌ها می‌سنجند. این سنجش تمایل می‌تواند به عنوان ابزاری برای ردیابی پول در معاملات سهام و برآورد ریسک پذیری سرمایه‌گذاران مورد استفاده قرار بگیرد. به نمودار ذیل توجه فرمایید.

عدد ۱۴,۹ نشان می‌دهد که هر خریدار حقیقی، بطور میانگین، حدود ۱۵ میلیون تومان سهام شرکت دی را خریداری نموده است.



تحلیل وضعیتی:

توصیه ۱:

به معامله گران توصیه می‌شود، بررسی رفتار معامله گران حقیقی را بیشتر مد نظر قرار دهند. زیرا معاملات حقوقی‌ها می‌تواند دلایل دیگری به جز کسب سود و منافع معاملاتی در بازار داشته باشد.

وضعیت	وضعیت	تحلیل عمومی
نسبت خرید به فروش حقیقی	نسبت خرید به فروش حقوقی	
بالاتر از یک	بالاتر از یک	نماد مورد نظر در همه گروه‌ها از اقبال برخوردار است (احتمال افزایش قیمت در روزهای آتی)
بالاتر از یک	پایین تر از یک	نماد مورد نظر در بین حقیقی‌ها از اقبال برخوردار است ولی حقوقی‌ها در نقش فروشنده هستند. (وضعیت مبهم)
پایین تر از یک	بالاتر از یک	نماد مورد نظر در بین حقوقی‌ها از اقبال برخوردار است ولی حقیقی‌ها در نقش فروشنده هستند. (وضعیت مبهم)
پایین تر از یک	پایین تر از یک	نماد مورد نظر در همه گروه‌ها بدون اقبال است (احتمال کاهش قیمت در روزهای آتی)

توصیه ۲:

برای نتیجه‌گیری بهتر در مورد استفاده از نمودارهای تحلیلی این گزارش، توصیه می‌شود که نمودارهای روزهای قبل و گزارش‌های ماهانه و هفتگی را نیز مورد بررسی قرار دهید.

افشای ریسک:

معامله در بازار سرمایه همواره با ریسک همراه است و توصیه می‌شود معامله گران برای خرید و فروش از ابزارهای تحلیلی مختلف بهره ببرند و گزارش ردپای بورس مسئولیتی در قبال نتایج واقعی حاصله در معاملات ندارد.

		شنبه، ۱ آبان ۱۴۰۰			
		سرايه خريده - حقيقي [ميليون تومان]	سرايه خريده - حقيقي [ميليون تومان]	نسبت خريده به فروش - حقيقي	نسبت خريده به فروش - حقيقي
استخراج زغال سنگ	کپرور	۱۶.۴	۱۴۹	۰.۶۸	
	کشرق	۱۲.۴	۳۶	۱.۷۰	
	کزغال	۱۲.۳	۱,۶۵۹	۲.۴۷	۳
	کطيس	۶.۸	۱,۶۰۵	۰.۱۰	
استخراج ساير معادن	کماسه				
استخراج کانه های فلزی	تکنار	۲۱.۰		۱.۳۱	
	کروی	۱۸.۸	۲۷۸	۰.۳۹	
	تاصيکو	۱۷.۰	۶۰.۲	۰.۷۵	۱
	کچاد	۱۵.۱	۷۰.۱	۰.۸۴	
	کبافق	۱۲.۸	۵۹	۰.۹۷	۱
	کگهر	۱۲.۰	۱۸۳	۰.۴۷	۳
	ومعادن	۱۱.۹	۱,۸۳۸	۰.۵۰	۳
	کنور	۱۱.۱	۲۹	۰.۹۳	
	اپال	۱۰.۶	۱,۳۲۹	۲.۲۴	۱
	کگل	۸.۷	۳,۲۴۶	۰.۲۷	۲
	کاما	۸.۱	۲۳۹	۰.۱۵	۱
	کمنگنز	۵.۰	۳۳۶	۰.۶۴	
استخراج نفت گاز و ..	شساخت	۲۰.۱		۰.۶۲	
	حفاری	۷.۶	۵۲۷	۰.۰۲	
اطلاعات و ارتباطات	های وب	۱۳۶.۷	۱۷۱	۱۲.۵۳	
	اپرداز	۲۷.۹	۶۸۶	۰.۸۵	
	اوان	۸.۳		۰.۲۳	
انبوه سازی، املاک و مستغلات	ثفارس	۲۶.۳	۴۲۸	۱.۰۴	
	ثپرديس	۲۰.۴	۲۵	۰.۳۸	
	ثاباد	۱۹.۶		۱.۲۴	
	ثعتما	۱۷.۴		۰.۸۶	
	وتوس	۱۷.۳	۳۷۷	۰.۸۴	
	ثزاگرس	۱۶.۷	۳۹۴	۱.۳۹	۵۲
	ثشرق	۱۶.۱	۱۷	۰.۷۲	
	ثالوند	۱۶.۱	۹	۱.۰۸	
	وآذر	۱۱.۷	۶۶۹	۰.۹۱	۱
	وساخت	۱۰.۲		۰.۷۰	
	آ س پ	۹.۴		۰.۸۷	
	ثاخذ	۹.۰	۳۰۳	۰.۵۳	
	ثبهساز	۹.۰	۳۳۲	۲.۵۹	۱
	ثرود	۸.۸		۰.۷۱	
	کرمان	۸.۶	۳۴	۰.۵۴	
	ثغرب	۸.۲	۲۲	۰.۸۲	
	ثعمرا	۸.۲	۲۱۲	۰.۷۰	
	ثتران	۷.۶	۲۰	۰.۳۸	
	ثامان	۷.۶	۷۲	۱.۲۴	
	ثقزوی	۶.۵		۱.۰۰	
ثنوسا	۶.۴	۸۷۵	۰.۱۶		
ثمسکن	۶.۰	۵۳۶	۰.۳۷		

شنبه، ۱ آبان ۱۴۰۰

گروه	نوع فعالیت	نسبت خرید به فروش - حقوقی	سرانه خرید - حقوقی [میلیون تومان]	سرانه خرید به فروش - حقیقی	نسبت خرید به فروش - حقوقی
انبوه سازی، املاک و مستغلات	ثامید	۰.۳۳	۲۹۳	۲.۶۶	۴
	وئخوز	۰.۳۳	۴۵۹		
	ئباغ	۰.۳۳	۶۲۶		
	کيسون	۰.۰۸			
	ئئتوسا	۰.۵۱	۱۰۷		
	ئئجوان	۰.۳۸	۶۶		
	ئئاصفا	۰.۱۳			
	ئئنام				
	ئئنظام	۰.۱۷			
انتشار، چاپ و تکثیر	چافست				
	وشهر	۰.۶۸	۱۰۶	۲۴.۶۷	۰
	ويست	۱.۰۷	۵۳		۱
	وکار	۰.۱۶	۳,۳۰۹		۶۱
	وگردش	۱.۴۸	۲۳		
	سمايه	۱.۲۴	۳۵۴		
	سامان	۰.۴۶	۱۹۵		۳
	وخاور	۰.۵۵	۵۷۴		۱
	وسينا	۰.۱۹	۱۸,۷۶۰		۹
	وياسار	۰.۱۲	۱,۰۰۷		۱
	وبصادر	۰.۱۷	۴۴۴		۱
	ونوين	۰.۲۶	۱,۵۹۴		۲
	وتجارت	۰.۰۱	۲,۱۵۰		۲
	ويملت	۰.۲۳	۲,۱۶۸		۱
	وزمين				
وسالت					
بانکها و موسسات اعتباری	وسين	۱.۴۴	۵۱۲	۱.۴۴	۱
	اتکاي	۲.۰۷	۱۷۶		۰
	ما	۱.۳۴	۷۸		
	دانا	۲.۴۵			
	پارسيان	۰.۵۰	۹۷۲		
	بپاس	۰.۴۶	۴,۲۵۲		
	اتکام	۱.۰۵	۴۳۰		۶
	البرز	۰.۲۲	۱,۷۲۶		۲
	وتعاون	۰.۷۰			
	وحکمت	۰.۵۲	۹		۰
	ورازي	۰.۳۹	۱۱۰		۰
	بيمه و صندوق	۰.۹۶			
	بازنشستگی به	۱.۷۶	۱۸		۰
	جزتامين اجتماعي	۰.۴۷	۷۸۶		۳
	کوتر	۰.۶۶	۵۷۴		۶
	بساما	۰.۳۵	۲۳۷		
	ودي	۰.۲۲			
ومعلم	۰.۷۰	۳۰۱			
آسيا					

نسبت خرید به فروش - حقوقی | سرانه خرید - حقوقی [میلیون تومان] | سرانه خرید - حقیقی | نسبت خرید به فروش - حقوقی

Date (Parameters), buy by individuals as an attribute, buy by NGOs as an attribute, buy to sell ratio individuals as an attribute and buy to sell ratio NGOs as an attribute for each Symbol broken down by Group. The view is filtered on Group, which excludes Null and ایزارپزشکي، اپتيکي و اندازه گيري

		شنبه، ۱ آبان ۱۴۰۰			
بیمه و صندوق بازنشستگی به جزتامین اجتماعی	بخاور	۶.۱	۲۴	۱.۰۴	۴۸
	بنو	۵.۹	۵۲۳	۰.۳۴	۴۲
	ملت	۵.۸	۶۷۵	۰.۴۴	
	نوبین	۵.۶	۱۶۷	۰.۲۸	
	آرمان	۳.۵		۰.۹۵	
	وحافظ	۱.۰	۴۰	۰.۰۲	
پیمانکاری صنعتی	خصدرا	۱۰.۵	۲۸۵	۰.۳۶	
	وپسا	۱۰.۴		۰.۱۵	
	بالاس	۹.۲	۵۲	۱.۰۱	
تجارت عمده فروشی ..	Null				
تجارت عمده خرده ..	Null				
تولید محصولات کام..	مادیرا				
حمل و نقل آبی	حخر	۱۰.۳		۰.۹۹	
	حاریا	۰.۸		۰.۵۰	
حمل و نقل، انبارداری و ارتباطات	حآفرین	۸۰.۹		۱۴.۲۳	
	حشکوه	۷۳.۳		۵.۴۵	
	حبندر	۷۲.۷	۱,۰۳۳	۲.۰۱	۶۰
	حسیر	۳۷.۵		۱.۱۲	
	حگردش	۳۲.۱		۲.۲۸	
	حفارس	۱۹.۱	۵۲	۰.۸۳	۰
	حسینا	۱۳.۷	۱۳۴	۰.۷۸	
	توریل	۱۱.۴	۱۳۰	۰.۸۷	
	حپترو	۹.۵		۱.۴۴	
	حپارسا	۹.۳	۳۰.۳	۰.۴۶	
	حریل	۸.۲	۲۰.۴	۰.۸۵	
	حکشتی	۷.۹	۷۱۹	۰.۲۲	۳
	حتوکا	۷.۳		۰.۵۹	
حآسا	۶.۹		۰.۴۲		
خدمات فنی و مهندسی	تپولا	۱۹.۷		۰.۳۳	
	رمپنا	۱۱.۵	۱,۲۹۳	۰.۱۶	۴
	رنیک	۹.۱	۱	۱.۳۴	۱
	تابا	۸.۱		۰.۱۳	
	رتکو	۸.۰	۱۹۱	۰.۴۰	
	خفولا	۲.۶		۰.۰۳	
خرده فروشی، بااستثنا..	افق	۸.۶	۱,۱۲۵	۰.۲۳	۷
	قاسم	۵.۸	۴۱۶	۰.۳۸	۱
خودرو و ساخت قطعات	خکاوه	۶۳.۵		۹.۶۴	
	خشرق	۳۰.۶	۵۵۷	۱.۰۴	
	خکمک	۲۴.۷		۱.۲۵	
	خموتور	۲۳.۰		۰.۸۰	
	خفخر	۲۲.۱	۲۰	۱.۵۱	۰
	خنصیر	۱۸.۲	۴۰.۳	۰.۴۱	
	ختور	۱۶.۸	۱	۰.۸۵	
	خیویش	۱۵.۷	۱۷۱	۰.۸۰	
		سرانه خرید- حقیقی [میلیون تومان]	سرانه خرید- حقوقی [میلیون تومان]	نسبت خرید به فروش - حقیقی	نسبت خرید به فروش - حقوقی

Date (Parameters), buy by individuals as an attribute, buy by NGOs as an attribute, buy to sell ratio individuals as an attribute and buy to sell ratio NGOs as an attribute for each Symbol broken down by Group. The view is filtered on Group, which excludes Null and ایتیکی و اندازه گیری.

		شنبه، ۱ آبان ۱۴۰۰			
خودرو و ساخت قطعات	خوساز	۱۵.۵	۱۴۳	۰.۶۸	
	خبهن	۱۵.۱	۱,۵۸۸	۰.۵۸	۲
	خریخت	۱۳.۸	۵۹۶	۰.۹۱	
	ورنا	۱۳.۴	۱۱۰	۰.۹۱	۰
	خزامیا	۱۳.۳	۲۸۷	۰.۵۶	۵
	خمحور	۱۲.۴	۹۷۰	۰.۸۳	
	خگستر	۱۲.۱	۶۰۸	۰.۳۵	۸۱۶
	خمحر..	۱۲.۱	۱۳۰	۰.۹۰	
	خاذین	۱۱.۴		۱.۱۹	
	خپارس	۱۰.۸	۲۰۸	۰.۳۹	
	تشتاد	۱۰.۱		۱.۰۰	
	ختراک	۱۰.۰	۷۵	۰.۴۱	
	خرینگ	۹.۸	۱۰۵	۰.۳۷	
	خعمرا	۹.۲		۳.۰۰	
	خودرو	۹.۲	۲۱۴	۰.۴۱	۳
	خسپا	۹.۱	۵۲۴	۰.۳۳	۱
	خدیزل	۸.۴	۲۵۱	۰.۳۲	
	خکرمان	۸.۲	۱۹۰	۰.۶۵	
	ختوقا	۷.۸	۳۵۹	۰.۵۸	۹
	خکار	۷.۵	۵۴۰	۰.۴۴	
خزر	۷.۴	۵۹	۰.۵۴		
خچرخ..	۷.۳	۶۳۵	۰.۳۱		
خلنت	۶.۳	۲۵۱	۰.۱۳		
خفناور	۲.۷		۰.۲۵		
خلیبل					
رایانه و فعالیت‌های وابسته به آن	وملی				
	آپ	۳۲.۴	۱,۱۵۳	۱.۱۸	۳
	فن آوا	۲۶.۶	۴۸۷	۰.۹۳	۹
	تاپکیش	۲۳.۳	۲۵۲	۱.۳۳	۱
	سپیدار	۲۲.۶	۷۱	۲۷.۰۷	۲۰
	مرقام	۱۶.۰	۳۳۷	۰.۹۲	
	رکیش	۱۳.۰	۵۴۴	۰.۹۴	۲
	رانفور	۱۱.۵	۴۲۴	۰.۵۴	
	مداران	۷.۸	۱۲۴	۰.۷۶	۲
	افرا	۷.۱	۷۶	۰.۷۶	
	سیستم	۷.۱	۷۳	۰.۷۴	
	رافزا	۶.۸		۷.۱۱	
	مفاخر	۵.۰	۱۰۶	۰.۲۸	
	سپ	۴.۸	۱۰۹	۱.۰۷	
پرداخت	۴.۳	۱۰۴	۰.۷۴		
رتاپ	۴.۳	۳۶۶	۰.۳۰	۲۱۰	
زراعت و خدمات وابسته	سیمرغ	۱۴۳.۱	۱۹۹	۱۳.۱۶	۰
	سپید	۲۶.۲	۱,۸۲۷	۱.۵۶	۲
	زکوثر	۱۴.۵	۵۲۳	۱.۷۶	
		سرانه خرید - حقیقی [میلیون تومان]		نسبت خرید به فروش - حقیقی	
		سرانه خرید - حقوقی [میلیون تومان]		نسبت خرید به فروش - حقوقی	

Date (Parameters), buy by individuals as an attribute, buy by NGOs as an attribute, buy to sell ratio individuals as an attribute and buy to sell ratio NGOs as an attribute for each Symbol broken down by Group. The view is filtered on Group, which excludes Null and ایزارپزشکی، اپتیکي و اندازه‌گیری

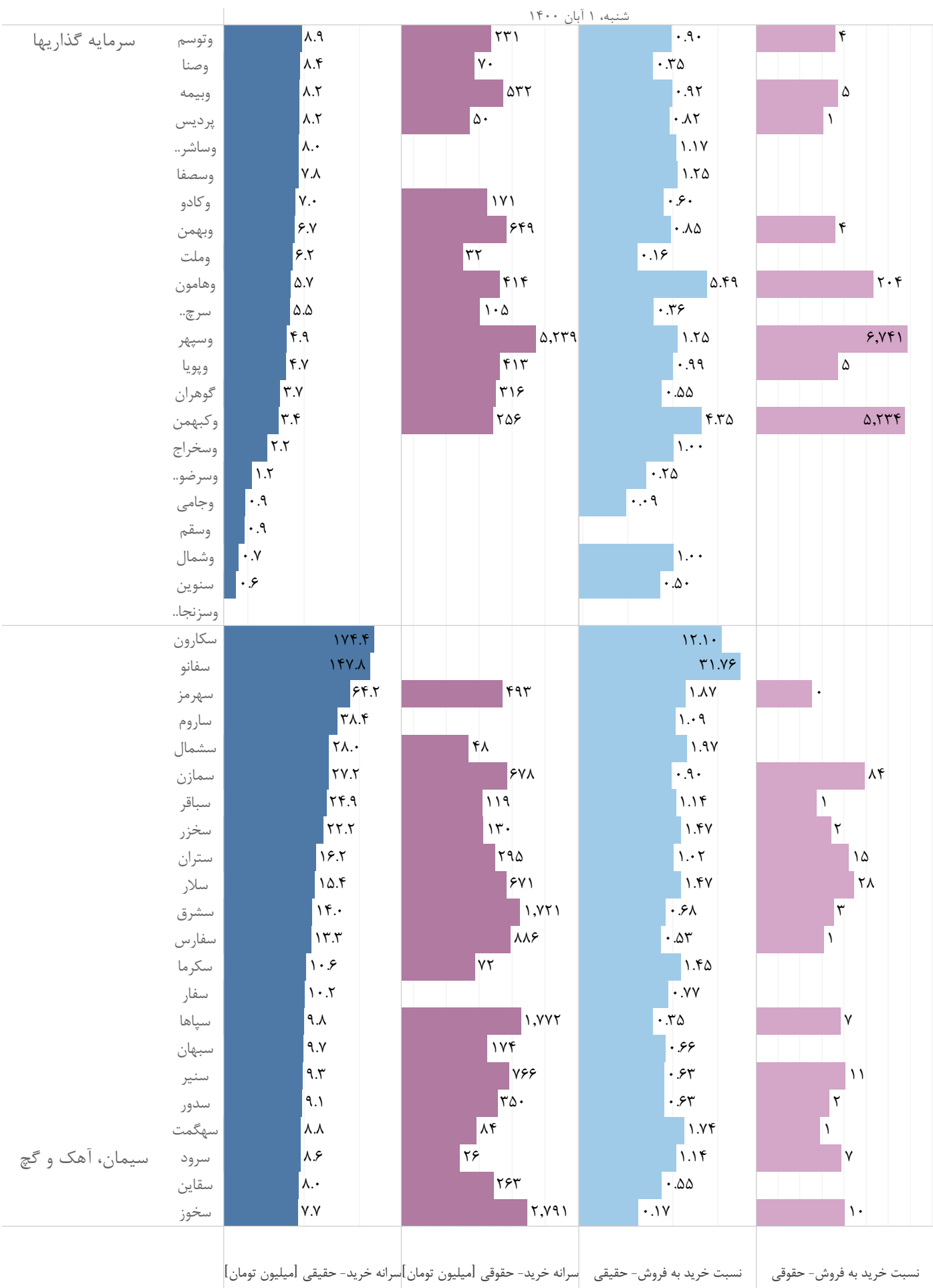
شنبه، ۱ آبان ۱۴۰۰

گروه	کالا	سازنده خرید - حقیقی [میلیون تومان]	سازنده خرید - حقوقی [میلیون تومان]	نسبت خرید به فروش - حقیقی	نسبت خرید به فروش - حقوقی
زراعت و خدمات وابسته	زینا	۱۳.۲	۱۱۱	۰.۶۷	
	زفکا	۱۲.۲	۹	۱.۱۸	۲
	تلیسه	۱۱.۳	۹۶	۰.۷۸	۵
	زگلدش..	۹.۱	۱۰۴	۰.۵۳	
	زدشت	۹.۱	۷۸	۱.۱۳	۱۱
	زشگزا	۸.۴	۸۵۵	۰.۵۵	
	زملارد	۷.۵	۶۷	۸.۷۰	۱
	زمگسا	۶.۵	۵۱	۰.۹۷	۱
	زماهان	۶.۳	۱	۰.۳۱	۰
	زشریف	۵.۶	۶۴۸	۰.۲۷	۵
	زکشت	۴.۸	۳۵۲	۰.۸۲	
	زپارس	۴.۲	۲۳۷	۰.۳۰	۶
	آبین	۳.۵	۴۱۱	۰.۲۲	
	جوین	۲.۹		۰.۱۶	
ساخت دستگاهها و وسایل ارتباطی	لپیم	۲۱.۱	۲۷۳	۰.۹۰	۷
	لکما	۹.۱		۰.۷۹	
	لپارس	۶.۳	۵۸۷	۰.۰۲	
ساخت محصولات فلزی	فنزوی	۴۲.۴		۸.۲۵	
	فجام	۱۵.۰		۲.۸۱	
	فلامی	۹.۹	۱۸۰	۰.۷۸	۳
	فکمند	۸.۴		۰.۱۰	
	فاراک	۸.۰	۵۱۵	۰.۵۳	۱
	فاما	۷.۶	۲۳۹	۰.۷۹	
	چدن	۶.۵	۱۵۰	۰.۳۵	۰
	فاذر	۴.۵		۰.۱۴	
	فبیرا	۳.۱	۱۵	۰.۵۸	
	فبستم				
سایر محصولات کانی غیرفلزی	کفزوی	۲۹۰.۲		۲۲.۳۱	
	ساذری	۵۷.۳		۱.۴۰	
	کمینا	۳۹.۶	۵۰۴	۱.۰۲	
	کسرا	۲۶.۴	۱۵	۰.۷۸	
	سپرمی	۲۵.۳		۰.۲۹	
	کمرجان	۱۴.۴	۲۴۷	۰.۸۶	
	کسرام	۱۳.۳		۱.۲۶	
	کرازوی	۱۱.۵	۳۱۷	۰.۸۷	۱۳
	کاذر	۱۰.۲	۹۷	۰.۷۵	
	کخاک	۹.۴	۶۳	۰.۸۰	
	کپشیر	۹.۲	۴۰۷	۰.۶۸	
	کهمدا	۸.۳	۱۵۶	۰.۴۷	۱
	کتوکا	۷.۵		۰.۵۲	
	کفرا	۷.۳	۲۶۹	۰.۴۰	
	کفپارس	۷.۰	۴	۰.۳۵	

Date (Parameters), buy by individuals as an attribute, buy by NGOs as an attribute, buy to sell ratio individuals as an attribute and buy to sell ratio NGOs as an attribute for each Symbol broken down by Group. The view is filtered on Group, which excludes Null and ایزارپزشکی، اپتیکي و اندازه‌گیری

شنبه، ۱ آبان ۱۴۰۰

گروه	کال	سفرانه خرید - حقيقي [مليون تومان]	سفرانه خرید - حقيقي [مليون تومان]	نسبت خرید به فروش - حقيقي	نسبت خرید به فروش - حقيقي
سایر محصولات کانی غیر فلزی	سفاسی	۶.۱	۲۹۵	۰.۳۳	
	کسپا	۴.۶		۰.۴۸	
	سایرا	۱.۱		۰.۶۷	
	سفرارود				
	کابگن				
	کایتا				
	کورز				
سایر واسطه گریهای مالی	ولیز	۶۲.۵		۳۵.۳۳	
	ولملت	۲۴.۱	۵۰.۱	۰.۸۱	
	ولسپا	۲۱.۶	۵۰	۱.۵۸	۰
	وابران	۱۵.۰	۳۷	۱.۶۰	۰
	ولغدر	۱۲.۲	۲۹۶	۰.۸۹	۴
	ولبهن	۱۰.۵	۹۷	۱.۰۵	۰
	ولصنم	۶.۳	۲	۱.۰۸	
	ولپارس	۴.۹	۳۸۱	۳.۲۵	
	ولکار	۴.۰	۳۰۰	۱۱.۲۵	۵۶
سرمایه گذاریها	آریان	۳۹.۱	۱۷,۶۴۷	۰.۲۱	۱
	وسپه	۲۸.۸	۶۹۹	۱.۲۰	۱۲
	وسکرد	۲۶.۷	۱۰۰	۵.۳۷	
	واتی	۲۵.۱	۱۰۶	۱.۵۸	۰
	ولقمان	۲۱.۹		۱.۱۵	
	فلات	۲۱.۷	۱۷۷	۱.۵۳	۱
	معیار	۲۰.۸	۳۹۱	۱.۰۰	۸۰
	ومهان	۲۰.۶	۱,۸۰۸	۰.۵۴	۱۰
	وتوصا	۲۰.۴		۱.۵۰	
	وسکرشا	۲۰.۲		۳.۳۲	
	وسکرما..	۱۹.۶	۱۸	۲.۶۶	۵
	وسبحان	۱۷.۲	۵۰۵	۰.۷۱	۹
	وساغرپی	۱۶.۲		۲.۰۱	
	وسکاب	۱۴.۷	۵۹	۰.۹۴	۰
	وسپا	۱۴.۲	۵۱۷	۱.۰۰	۱
	وسگیلا	۱۳.۱		۲.۳۹	
	واعتماد	۱۲.۴		۱.۴۳	
	سدبیر	۱۲.۳		۰.۵۰	
	وخارزم	۱۲.۲	۱,۲۵۱	۰.۵۴	۱۴
	وبوعلی	۱۱.۷	۱۳	۱.۰۰	
	ومدیر	۱۱.۳	۵۳۰	۶.۰۷	۱۱۱
	وصنعت	۱۱.۳	۲۹۶	۰.۹۵	
	وگستر	۱۰.۸	۴۳	۰.۳۹	
	وآرین	۱۰.۵		۰.۸۰	
	صبا	۱۰.۴	۴۷۹	۰.۸۸	۱۱
	وایرا	۹.۶	۱۵۰	۰.۳۶	۲۷۰
وآوا	۹.۵		۰.۳۹		
مدیریت	۹.۱	۱۸۱	۷.۳۷	۱۰۶	



Date (Parameters), buy by individuals as an attribute, buy by NGOs as an attribute, buy to sell ratio individuals as an attribute and buy to sell ratio NGOs as an attribute for each Symbol broken down by Group. The view is filtered on Group, which excludes Null and ايزارپزشكي، اپتيكي و اندازه گيري

		شنبه، ۱ آبان ۱۴۰۰			
		سرخ	سبز	نسبت خرید به فروش - حقیقی	نسبت خرید به فروش - حقوقی
سیمان، آهک و گچ	سختاش	۷.۵	۱,۸۹۰	۰.۴۲	
	ساوه	۷.۵	۵۳	۳.۹۸	۰
	صفهها	۷.۳	۳۶۰	۰.۴۲	
	سیلام	۷.۱	۳۳	۰.۶۸	۸
	سیدکو	۷.۱	۱۶۱	۰.۶۹	
	سیجنو	۷.۱	۹۵	۱.۰۵	
	صصوفی	۶.۶	۴۶۱	۰.۷۴	۵
	سبزوا	۶.۵	۷۴	۰.۳۸	۱
	ساراب	۶.۱	۱۷۴	۰.۷۲	۲۹
	سغرب	۶.۱		۰.۴۳	
	سیتا	۵.۹	۴۰۷	۱.۹۸	۱
	سمتاز	۵.۰	۳۳۶	۰.۵۲	۱۲۰
	سکرد	۴.۶		۰.۸۷	
	سارییل	۴.۰		۰.۲۳	
	سدشت	۳.۹	۲۰	۰.۱۵	
ساروج	۳.۰	۱۵۲	۰.۱۰		
سخواف	۱.۸		۱.۰۰		
شرکتهای چند رشته ای صنعتی	ویانک	۱۹.۸	۱,۷۶۰	۰.۵۱	۳
	وصندوق	۱۷.۱	۱,۸۱۰	۰.۵۱	۴
	وغدیر	۱۴.۶	۱,۹۰۴	۰.۴۸	۲
	ونیکی	۱۴.۳	۶۵۳	۰.۵۵	۱۵۹
	وامید	۸.۵	۶۳۷	۱.۰۳	۵
صندوق سرمایه گذاری قابل معامله	پارند	۱۹۸.۲	۷,۲۲۰	۲.۹۴	۱
	کارین	۱۲۷.۱		۱.۹۶	
	کمند	۱۰۰.۵	۲۰,۶۶۹	۱.۰۴	۱
	اعتماد	۹۹.۶	۸,۶۶۷	۱.۱۴	۱
	امین ی..	۵۷.۱	۲,۸۰۷	۰.۲۸	۱
	افران	۴۵.۶	۱۴,۰۵۰	۰.۹۰	۰
	آکورد	۴۴.۵	۴,۹۸۱	۱.۰۸	۱
	سپاس	۴۰.۲	۷۵۸	۰.۶۲	۶۸
	دارا	۳۶.۱	۷۴۴	۰.۵۷	۱
	کیان	۳۵.۵	۲,۲۴۱	۱.۰۳	۰
	سپیدما	۳۳.۸	۴,۹۲۵	۰.۲۲	۲
	آسامید	۳۳.۰	۳۷	۱.۴۳	۰
	صایند	۳۲.۸		۱.۳۵	
	فردا	۲۸.۳	۳۹,۱۴۳	۲.۳۹	۱
	ارمغان	۲۷.۴	۱۰	۰.۷۱	۱
	کامیاب	۲۶.۸	۴۷۰	۰.۷۲	۰
	سپر	۲۴.۱	۲,۶۵۰	۱.۰۳	۰
	سرو	۲۲.۲	۵۴۹	۰.۷۷	۱۳
	اوصتا	۲۰.۴	۱,۶۴۵	۰.۱۸	۳
	زرین	۱۸.۲	۸۱	۱.۲۱	۰
آگاس	۱۷.۶		۰.۸۸		
دمعیار	۱۷.۵	۱۲	۲.۴۳	۰	

نسبت خرید به فروش - حقوقی | سرانه خرید - حقیقی | سرانه خرید - حقوقی [میلیون تومان] | سرانه خرید - حقیقی [میلیون تومان]

شنبه، ۱ آبان ۱۴۰۰

گروه	نماد	مقدار واقعی (میلیون تومان)	مقدار حقوقی (میلیون تومان)	نسبت خرید به فروش - حقیقی	نسبت خرید به فروش - حقوقی
صندوق سرمایه گذاری قابل معامله	یاقوت	۱۶.۵	۷۲۷	۰.۷۸	۱
	خاتم	۱۵.۸	۷۰	۱.۲۸	۱
	تصمیم	۱۵.۸	۱,۱۱۶	۰.۷۷	۱
	فیروزا	۱۴.۴	۲۶	۲.۹۲	۰
	همای	۱۴.۳	۶۲۱	۰.۵۱	۱
	اطلس	۱۳.۶		۰.۸۸	
	داریک	۱۲.۶	۷۳	۰.۸۶	۱
	دارا یکم	۱۲.۴	۱۹۱	۰.۳۶	۰
	کاردان	۱۱.۶	۱,۷۹۸	۰.۴۴	
	ارزش	۱۰.۶	۲۲۶	۰.۸۳	۱
	کاریس	۱۰.۲	۸۱۹	۰.۴۵	
	پالایش	۱۰.۱	۷۸	۰.۴۲	۰
	مدیر	۸.۹	۵۸	۰.۹۸	
	آتیمس	۸.۲	۸۲	۱.۲۱	
	فیروزه	۷.۶	۳۲۳	۰.۴۲	
	ثروتم	۷.۱	۷۹	۰.۴۰	۶
	صنوین	۶.۲		۱.۲۱	
	گنجین	۶.۰	۵۴	۰.۸۶	۱
	وبازار	۵.۳	۲۵۴	۰.۵۸	
	فراز	۵.۰	۴۵۵	۰.۱۸	
آوا	۴.۶	۱۹۴	۰.۳۶	۹۵	
سرخند	۴.۲	۷	۱.۰۵		
آساس	۳.۴	۲۰۵	۰.۲۸	۷۱	
آسام	۳.۲		۱.۵۵		
آفق ملت	۲.۹	۴۳۹	۰.۲۰		
سیناد	۲.۸	۲۵۰	۰.۱۳	۱۲	
الماس	۲.۷	۱۰۹	۰.۳۴		
بذر	۱.۰	۱۰	۰.۷۰		
نگین	۰.۵		۱.۰۰		
تهام					
استارز					
پویا					
ثروت					
ویسرو					
عرضه برق، گاز، بخار و آب گرم	مبین	۱۳.۵	۹۶۰	۰.۶۳	۱
	دماوند	۱۱.۱	۱۲۹	۰.۶۰	۴
	بزاگرس	۹.۴	۳	۰.۸۱	
	بجهرم	۹.۴	۴۴۵	۰.۹۸	
	آبادا	۸.۰	۱,۲۸۶	۹.۷۲	
	وهور	۷.۹	۱۶۹	۰.۶۰	
	ونبرو	۷.۳		۰.۶۲	
	بپیوند	۵.۸	۲۶۲	۶.۱۱	
بمپنا	۵.۶	۹۹	۰.۳۳		
بکهنوج	۵.۵	۳۳	۰.۴۳	۶۰	

نسبت خرید به فروش - حقوقی | سرانه خرید - حقوقی [میلیون تومان] | سرانه خرید - حقیقی [میلیون تومان] | نسبت خرید به فروش - حقیقی

		شنبه، ۱ آبان ۱۴۰۰			
بخاروآب گرم	بگیلان	۳.۸	۱۵۶	۶.۵۰	۲,۰۰۳
فراورده های نفتی، کک و سوخت هسته ای	شاوان	۲۳.۱	۴۱۱	۰.۷۳	۲
	شزنگ	۲۲.۶		۱.۱۶	
	شرانل	۲۱.۶	۸۳	۱.۶۲	۰
	شبریز	۲۱.۲	۲,۸۰۸	۰.۳۷	۲
	شسپا	۲۰.۶	۵۷۲	۰.۷۸	۱
	ونفت	۱۴.۸	۲۴۴	۰.۹۱	۳
	شراز	۱۱.۶	۱,۳۴۹	۰.۰۸	
	شیندر	۱۰.۷	۱,۲۹۶	۰.۱۶	۱
	شتران	۱۰.۶	۳,۰۸۵	۰.۶۱	۷
	شینا	۸.۸	۳,۸۴۹	۰.۱۲	۱
شبهرن	۸.۸	۴۲	۰.۴۲		
فعالیت مهندسی، تیج..	خبازرس				
فعالیت های هنری، ..	وهنر				
فعالیت های کمکی به نهادهای مالی واسط	انرژی ۳	۲۸۸.۶		۳۲.۱۶	
	تنوین	۴۵.۴	۱۳۷	۱.۱۵	۱
	کالا	۳۹.۶	۲۵۰	۱.۳۴	۰
	فراپورس	۱۷.۲	۲۵۵	۰.۷۷	۱
	تماوند	۱۵.۰	۶۰۰	۰.۳۰	
	امین	۱۲.۱	۱,۱۶۲	۸.۲۶	۶
	امید	۱۰.۷	۱,۷۹۵	۰.۳۷	
	تملت	۶.۲	۸۹۱	۰.۸۳	۲۷
لوتوس	۵.۴	۳۴۵	۰.۴۳		
انرژی ۱					
فلزات اساسی	فسدید	۷۵.۶		۲.۰۰	
	فولاد	۴۶.۷	۱,۲۸۷	۲.۵۲	۱
	کوپر	۴۱.۷	۲,۸۶۰	۱.۸۵	۲
	فنورد	۳۲.۸		۰.۹۶	
	هرمز	۳۱.۳	۸۲	۱.۵۳	۰
	کیمیا	۳۱.۳	۹۲	۰.۹۹	
	فنوال	۲۹.۶	۹۸۱	۱.۰۷	۰
	فاسمین	۲۵.۲	۸۵۴	۰.۵۱	۴
	وتوکا	۲۴.۹	۱۸۷	۱.۸۲	۱
	فافزا	۲۲.۰	۲۶۶	۰.۷۵	۱
	فسپا	۲۱.۵	۵۸۹	۰.۴۷	
	فالوم	۲۱.۰	۵۴۱	۰.۹۷	۴
	فسبزووار	۱۹.۴	۱,۹۴۶	۷.۱۱	۳
	فاهواز	۱۹.۳		۱.۹۳	
	فمراد	۱۹.۲		۱.۲۱	
	فولاز	۱۸.۸	۶۹۰	۱.۴۹	۳
	فروس	۱۸.۷	۲,۵۵۵	۰.۵۸	۵
	فوکا	۱۸.۶	۴۶۶	۰.۵۸	
	ذوب	۱۷.۶	۱,۱۰۰	۰.۷۰	۲
	فملی	۱۶.۹	۲,۰۷۶	۰.۸۰	۲
		سرانه خرید- حقوقی [میلیون تومان]		نسبت خرید به فروش - حقیقی	
		سرانه خرید- حقیقی [میلیون تومان]		نسبت خرید به فروش - حقوقی	

Date (Parameters), buy by individuals as an attribute, buy by NGOs as an attribute, buy to sell ratio individuals as an attribute and buy to sell ratio NGOs as an attribute for each Symbol broken down by Group. The view is filtered on Group, which excludes Null and ایزارپزشکی، اپتیکي و اندازه گیری

شنبه، ۱ آبان ۱۴۰۰				
گروه	نوع کالا	قیمت خرید (میلیون تومان)	قیمت فروش (میلیون تومان)	نسبت خرید به فروش
فلزات اساسی	فولای	۱۶.۷	۳۴۶	۰.۶۵
	فخوز	۱۴.۹	۱,۰۸۶	۰.۴۷
	وسدید	۱۴.۰	۷	۱.۰۵
	زنگان	۱۳.۸	۲۲۲	۰.۸۸
	فباهر	۱۳.۰	۳۶	۱.۱۳
	فخاس	۱۲.۶	۷۵۴	۰.۶۹
	فلوله	۱۲.۶	۷۰	۰.۹۴
	ارفع	۱۱.۸	۱,۸۴۱	۰.۲۴
	فرزین	۱۱.۴	۱,۳۰۹	۰.۳۸
	فایرا	۱۱.۱	۱,۱۳۷	۰.۴۵
	فپنتا	۱۰.۶	۴۴۵	۰.۴۴
	کاوه	۱۰.۵	۱,۵۰۵	۰.۳۱
	فرآور	۱۰.۳	۱۶۹	۰.۲۵
	فجهان	۹.۷	۱۶,۶۱۸	۳.۷۲
	فجر	۹.۳	۹۴۶	۰.۲۲
	فسرب	۸.۸	۶۱۱	۰.۱۷
	فگستر	۶.۸	۳۴۹	۰.۹۷
	فسازان	۶.۸		۰.۰۳
	میدکو	۶.۴	۲۷,۴۸۵	۰.۱۱
	فافق	۴.۶	۸۳	۰.۳۳
فروری	۴.۲	۱۳۷	۰.۰۴	
فتوسا	۳.۸	۲۷۹	۱.۲۴	
فنفت	۱.۹		۰.۲۰	
فماک				
قند و شکر	قیستو	۱۲۳.۳		۲۶.۰۰
	قلرست	۲۵.۲		۱.۶۸
	قشهد	۱۴.۷	۳۳۷	۰.۸۵
	قشکر	۱۴.۱	۲۶۰	۰.۹۶
	قنیشا	۱۲.۷	۲۵۲	۰.۷۹
	قزوین	۱۱.۵		۰.۹۰
	قصفها	۸.۷	۶۵۶	۰.۴۸
	قثابت	۶.۷	۶۴	۰.۲۳
	قمرو	۶.۳	۵۰۰	۰.۲۸
	قپیرا	۵.۱	۲۵۶	۰.۴۱
	قچار	۳.۲		۰.۰۶
قاروم				
کاشی و سرامیک	کترام	۱۳.۴	۲۱	۰.۶۴
	کیارس	۱۲.۰	۱,۸۳۱	۰.۴۳
	کساوه	۸.۵		۰.۲۹
	کسعدی	۷.۸	۴۲۰	۰.۷۱
	کحافظ	۷.۳		۰.۸۸
کصدف	۶.۶		۰.۶۲	
لاستیک و پلاستیک	پارتا	۱۵.۲	۹۷۵	۰.۴۸
	پدرخش	۱۱.۱	۵۶	۰.۹۶

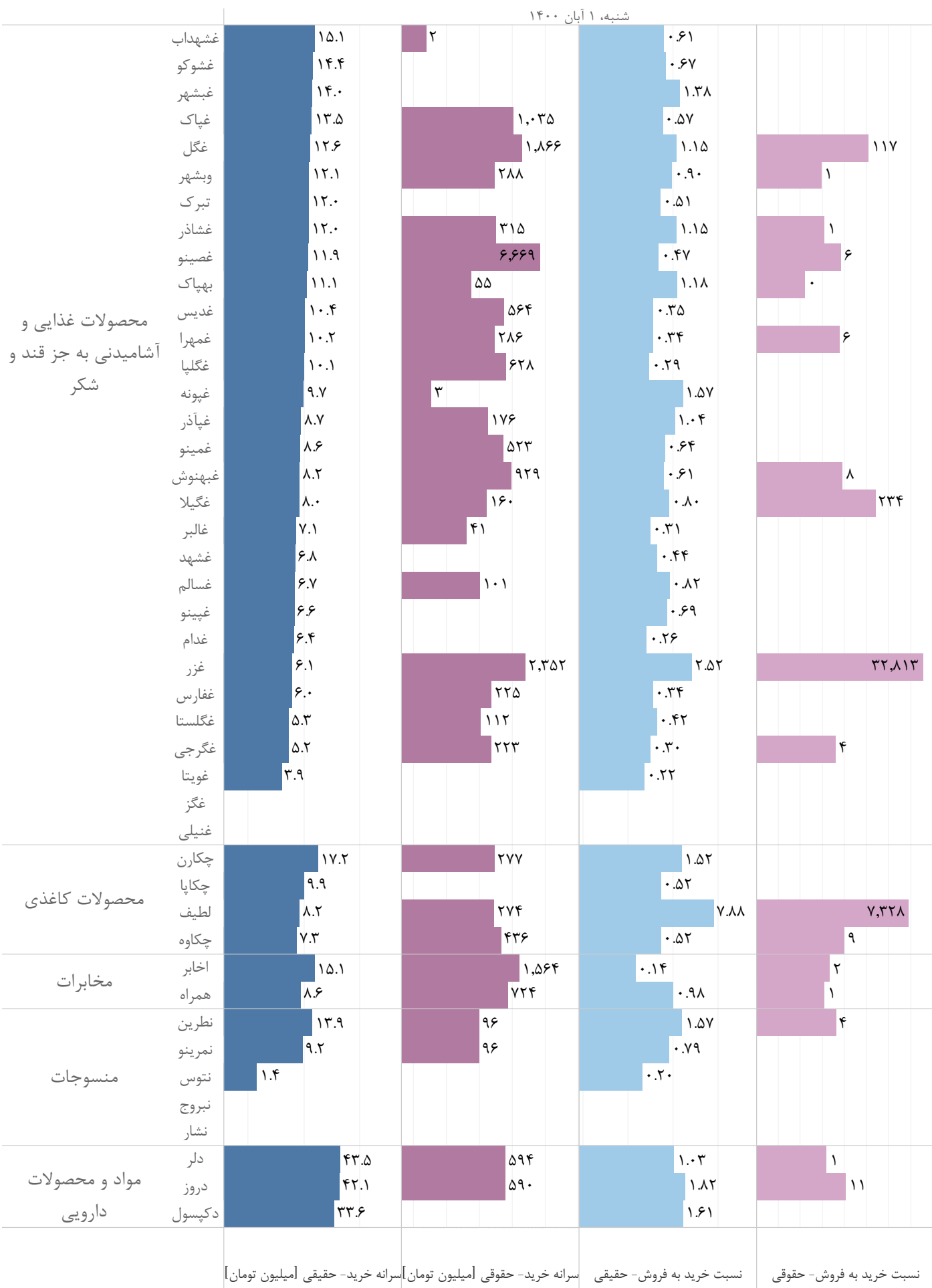
نسبت خرید به فروش - حقوقی | سرانه خرید - حقوقی [میلیون تومان] | سرانه خرید - حقیقی [میلیون تومان]

		شنبه، ۱ آبان ۱۴۰۰			
گروه	کالا	سرنانه خرید - حقیقی [میلیون تومان]	سرنانه خرید - حقوقی [میلیون تومان]	نسبت خرید به فروش - حقیقی	نسبت خرید به فروش - حقوقی
لاستیک و پلاستیک	پیزد	۱۰.۳	۹۹۳	۱.۱۲	
	یکرمان	۹.۷	۱,۵۱۸	۰.۴۶	۵
	پاسا	۷.۸	۱,۰۶۷	۰.۲۰	
	پلوله	۶.۲		۰.۴۳	
	پسهند	۵.۰	۷۷۱	۰.۱۸	۹
	پلاسک	۴.۰	۵۵	۰.۱۷	
	پتایر	۳.۸	۱,۱۱۵	۰.۰۹	
	پشاهن				
ماشین آلات و تجهیزات	تمحرکه	۱۵۸.۴		۵.۰۴	
	لازما	۲۶.۷	۱۵۰	۰.۹۵	۱
	تپکو	۲۵.۹		۱.۳۳	
	لسرما	۱۳.۶	۱۸	۰.۸۱	
	تکنو	۱۳.۰	۲۰	۱.۰۱	
	تکشا	۱۰.۲	۲۰۶	۰.۵۱	
	تکمبا	۹.۹		۰.۳۹	
	لابسا	۹.۱	۳۰۱	۰.۷۶	
	لخزر	۹.۰	۵۰۵	۰.۶۵	
	وتوشه	۸.۲	۱۷۴	۰.۷۷	
	تایرا	۷.۰	۴۹	۰.۳۱	
	لیوتان	۶.۳	۲۶۹	۰.۴۵	
	لخانه	۳.۲		۰.۸۸	
	تفیرو				
ماشین آلات و دستگاه‌های برقی	بشهاب	۲۶.۳		۱.۳۰	
	بموتو	۱۹.۱	۱۶	۱.۷۴	
	بالبر	۸.۰		۰.۵۷	
	بنیرو	۷.۷	۶۶	۰.۵۵	
	بترانس	۷.۷	۲۱۳	۰.۶۳	۱
	بکام	۶.۱	۱,۲۸۴	۰.۳۱	
	بسویچ	۵.۶		۰.۵۹	
	بکاب	۳.۷		۰.۰۴	
محصولات چوبی	چفبیر	۹.۰		۰.۷۱	
	چخزر	۷.۹	۲۴۲	۱۰.۸۵	۲۷
محصولات شیمیایی	شبصیر	۵۴.۳	۱,۳۱۹	۰.۷۳	۰
	جم بی..	۲۷.۱	۳۵۷	۰.۷۳	
	جم	۲۳.۷	۸۰.۸	۰.۶۳	۳
	شپارس	۲۲.۷	۴۵	۱.۱۵	
	کرماشنا	۱۸.۹	۷۳۷	۰.۲۵	۱
	کلر	۱۸.۳	۱,۵۶۹	۰.۷۴	۲۲
	پارسان	۱۶.۹	۳,۸۲۵	۰.۱۷	۳
	پارس	۱۶.۷	۲,۱۶۹	۰.۱۱	۱
	شپاکسا	۱۶.۳	۲۷۲	۰.۷۴	۳
	شخارک	۱۵.۵	۱,۹۷۵	۰.۱۸	
	شدوص	۱۵.۲	۷۶	۱.۱۲	۵۲
	کیمیاء	۱۵.۱	۶۸۳	۱۲.۱۳	۵

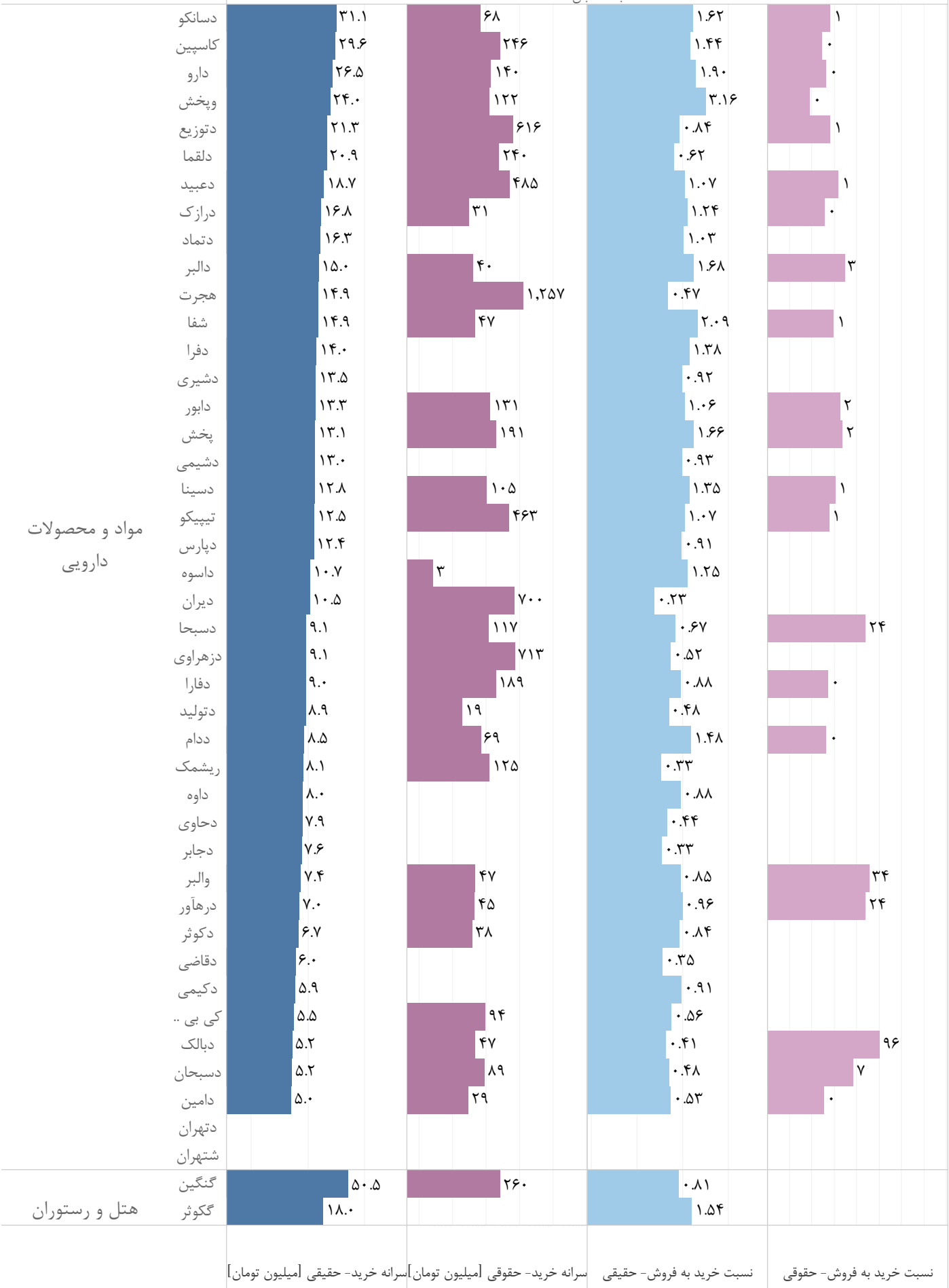
Date (Parameters), buy by individuals as an attribute, buy by NGOs as an attribute, buy to sell ratio individuals as an attribute and buy to sell ratio NGOs as an attribute for each Symbol broken down by Group. The view is filtered on Group, which excludes Null and ایزارپزشکی، اپتیکي و اندازه‌گیری.

		شنبه، ۱ آبان ۱۴۰۰			
		سرنانه خرید - حقیقی [میلیون تومان]	سرنانه خرید - حقوقی [میلیون تومان]	نسبت خرید به فروش - حقیقی	نسبت خرید به فروش - حقوقی
محصولات شیمیایی	تاپیکو	۱۴.۸	۲,۳۹۵	۰.۲۹	۳
	بوعلی	۱۴.۱	۲,۰۶۶	۱.۲۲	۷
	شجم	۱۴.۱	۲۲۰	۰.۶۴	۳
	شاملا	۱۳.۸	۶۹۴	۰.۵۲	۴۰
	نوری	۱۱.۶	۲,۱۹۰	۰.۳۳	۳
	شغدیر	۱۱.۵	۱,۳۵۳	۰.۱۰	۲۳
	شیران	۱۱.۱	۱,۰۸۶	۰.۴۵	۱
	شوینده	۱۰.۹	۱۰۶	۰.۸۸	
	زاگرس	۱۰.۸	۳۱۰	۰.۱۸	۱
	شلرد	۱۰.۰	۷۷۹	۰.۰۶	
	شیدیس	۹.۴	۲,۳۵۸	۰.۱۰	۳
	شصدف	۹.۳	۱۵	۰.۵۱	۰
	شکرین	۹.۲	۶۰۲	۰.۴۹	
	شیراز	۹.۲	۲,۵۹۱	۰.۱۰	۶
	شکلر	۸.۹		۰.۷۱	
	خراسان	۸.۶	۱۹۲	۰.۱۳	۱
	شتوکا	۸.۰		۰.۲۵	
	پاکشو	۷.۷	۳۷۸	۰.۶۷	۱
	شغن	۷.۶	۱,۶۸۲	۰.۰۲	
	شسینا	۷.۴		۰.۲۱	
	شگویا	۷.۴	۲,۵۴۰	۰.۶۶	۷
	ویپترو	۷.۰	۶۲۹	۰.۳۴	۵
	شفارس	۷.۰		۰.۴۶	
	شاراک	۶.۹	۴,۱۱۴	۰.۰۱	
	ساینا	۶.۵	۲۹	۰.۶۹	۱
	شاروم	۶.۴	۱,۱۸۹	۲.۳۸	۳۸
	شکبیر	۶.۳	۱۶۹	۰.۴۱	۱۸
	شلعاب	۶.۱	۱,۱۲۵	۰.۲۵	
	آریا	۵.۹	۳۰۹	۰.۷۴	۱
	مارون	۵.۷	۱۱۰	۰.۵۰	
پترول	۵.۵	۱,۳۶۰	۰.۴۸		
شگل	۵.۴	۷۲	۰.۴۵		
قرن	۴.۸	۱۲۷	۰.۷۶	۱۳	
شرنگی	۴.۵	۱,۲۵۶	۰.۰۳		
شصفها	۴.۵	۱۰,۳۵۲	۰.۰۱	۴	
شپترو	۳.۵	۱,۴۲۵	۰.۰۳		
شتولی	۲.۱		۲.۰۰		
شکف					
محصولات غذایی و آشامیدنی به جز قند و شکر	غشصفا	۵۶.۲	۵	۱.۳۶	۰
	غازر	۲۶.۱	۳۰۵	۱.۵۴	۳
	غبهار	۱۷.۴		۱.۶۸	
	غشان	۱۷.۳	۵۴۳	۱.۰۴	۲
	غکوروش	۱۶.۱	۱۷۷	۳.۷۶	۲,۶۱۵
غمارگ	۱۵.۵	۴۴۰	۰.۸۶	۶	

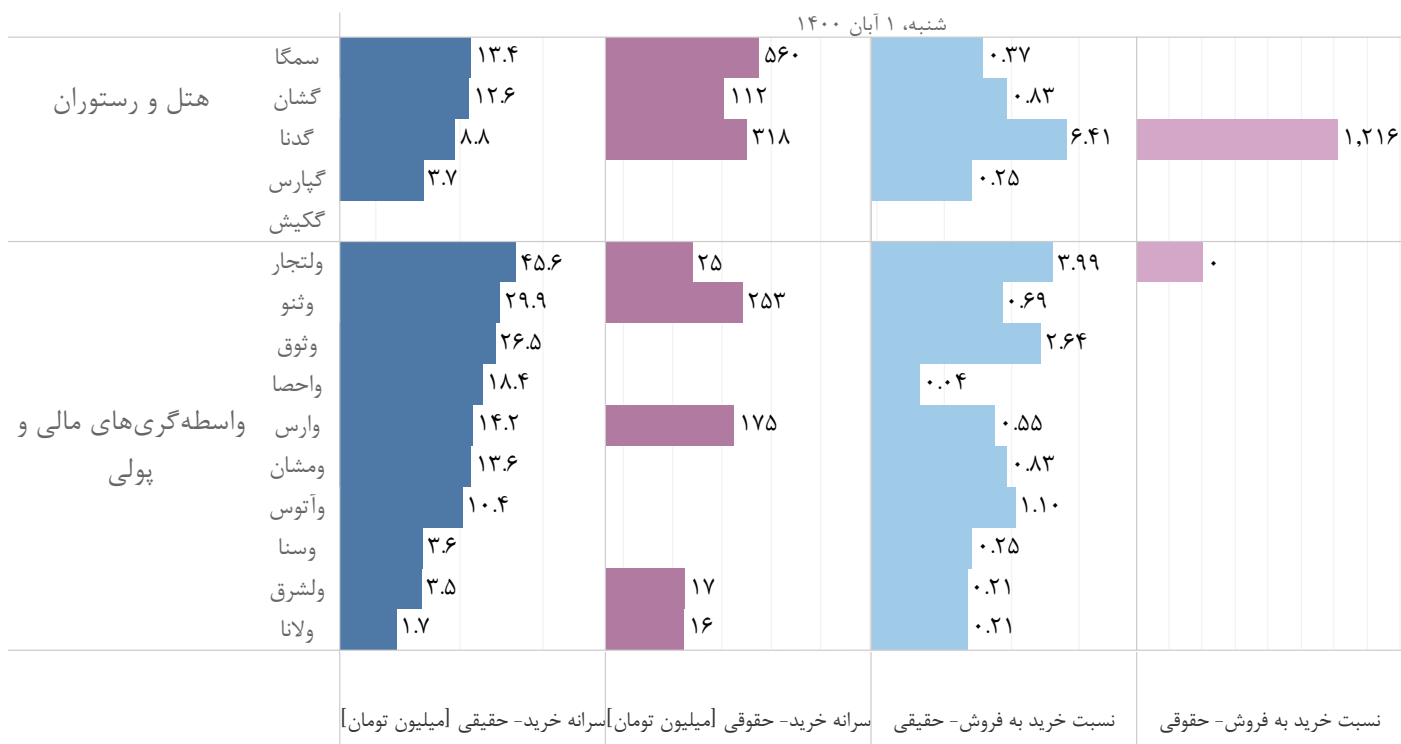
Date (Parameters), buy by individuals as an attribute, buy by NGOs as an attribute, buy to sell ratio individuals as an attribute and buy to sell ratio NGOs as an attribute for each Symbol broken down by Group. The view is filtered on Group, which excludes Null and ایزاربرشکسی، اپتیکي و اندازه‌گیری.



شنبه، ۱ آبان ۱۴۰۰



نسبت خرید به فروش - حقیقی | سرانه خرید - حقوقی [میلیون تومان] | سرانه خرید - حقیقی [میلیون تومان]



Date (Parameters), buy by individuals as an attribute, buy by NGOs as an attribute, buy to sell ratio individuals as an attribute and buy to sell ratio NGOs as an attribute for each Symbol broken down by Group. The view is filtered on Group, which excludes Null and ابرارپزشکی, اپتیکي و اندازه‌گیری.